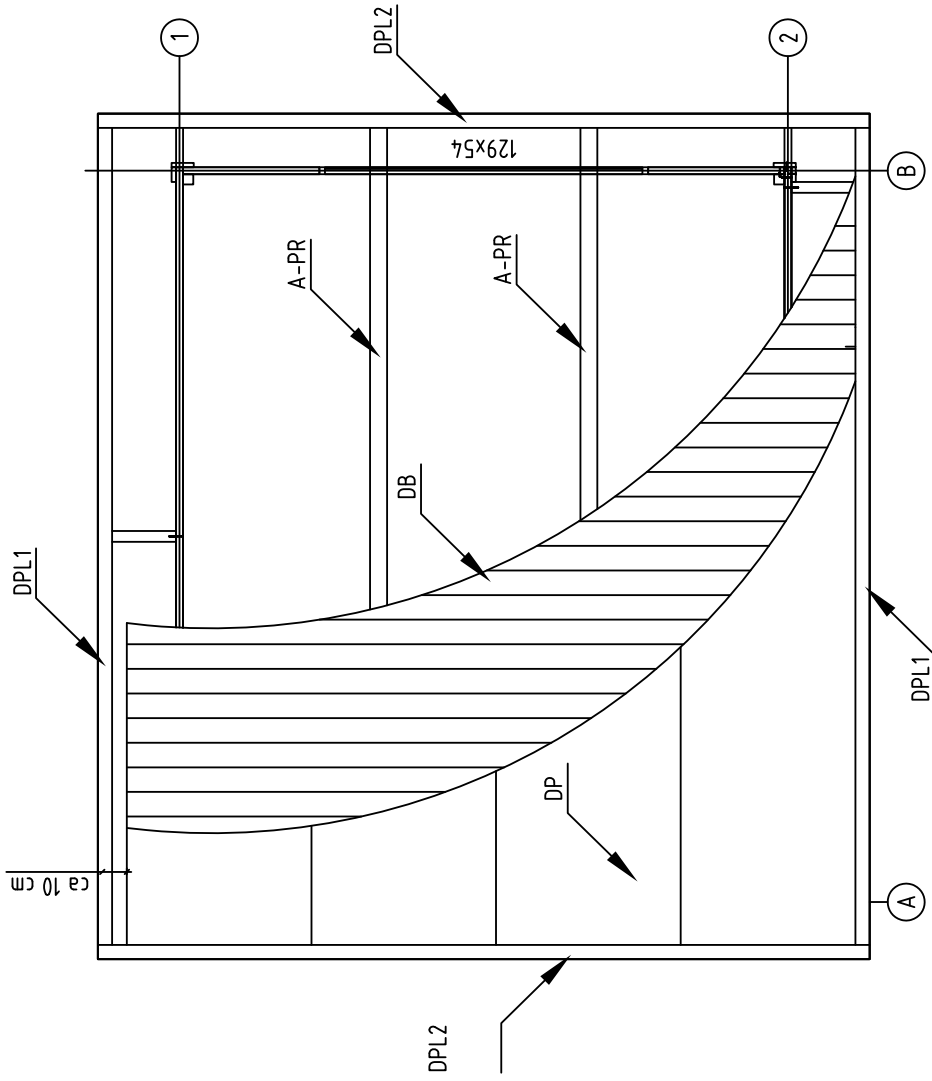
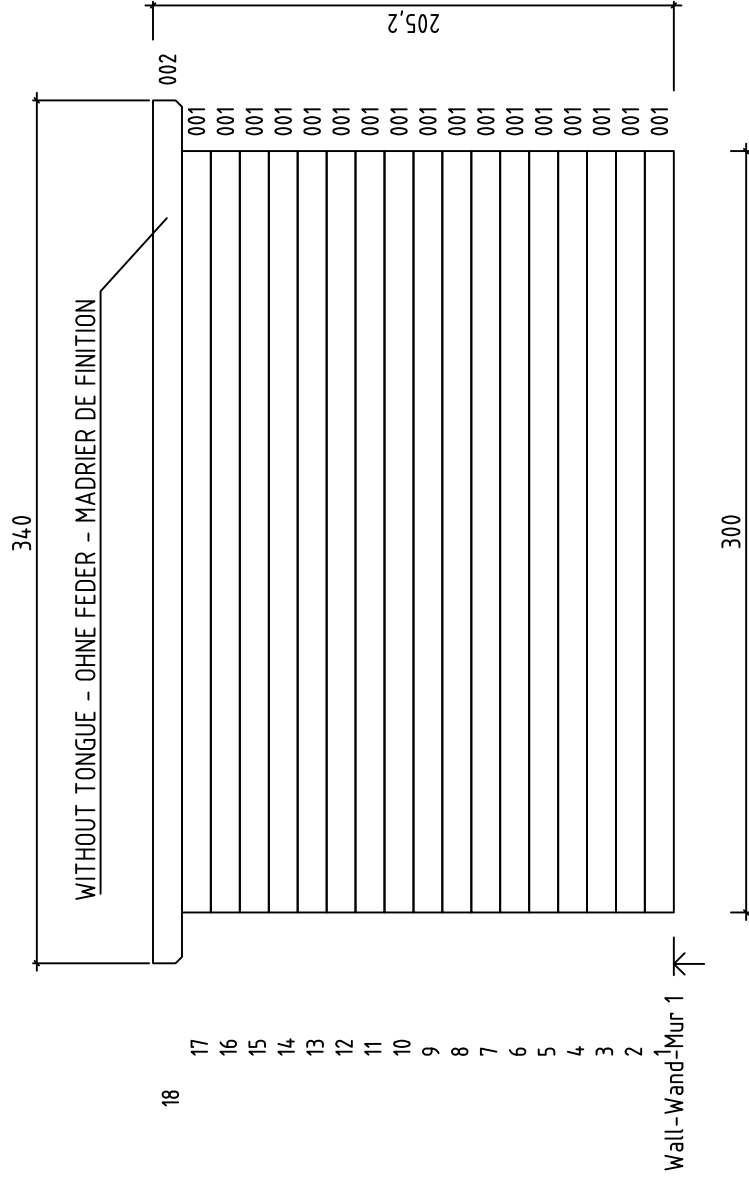
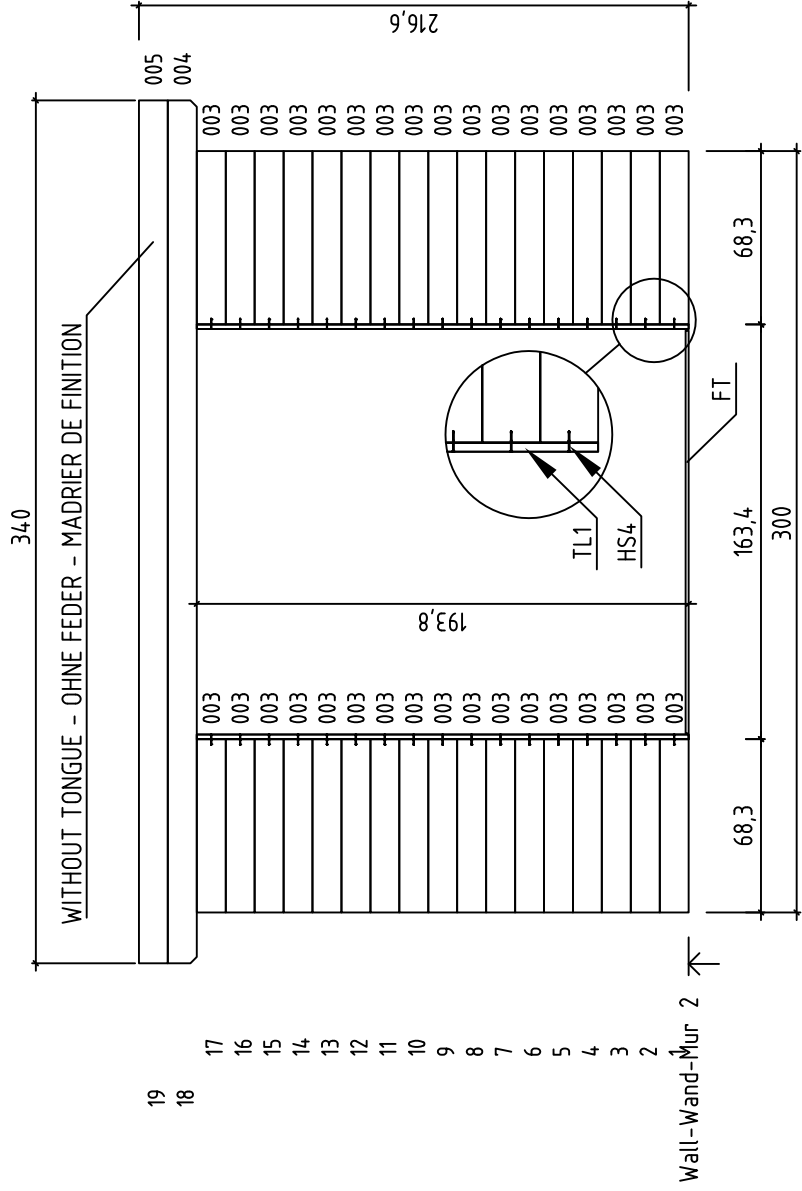
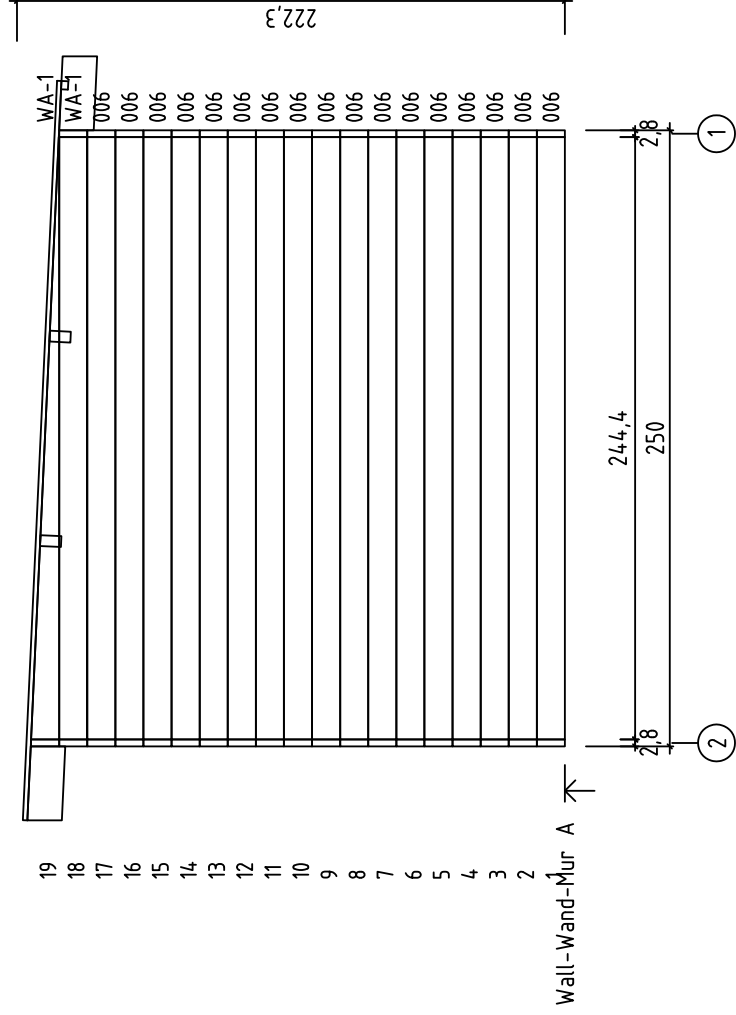
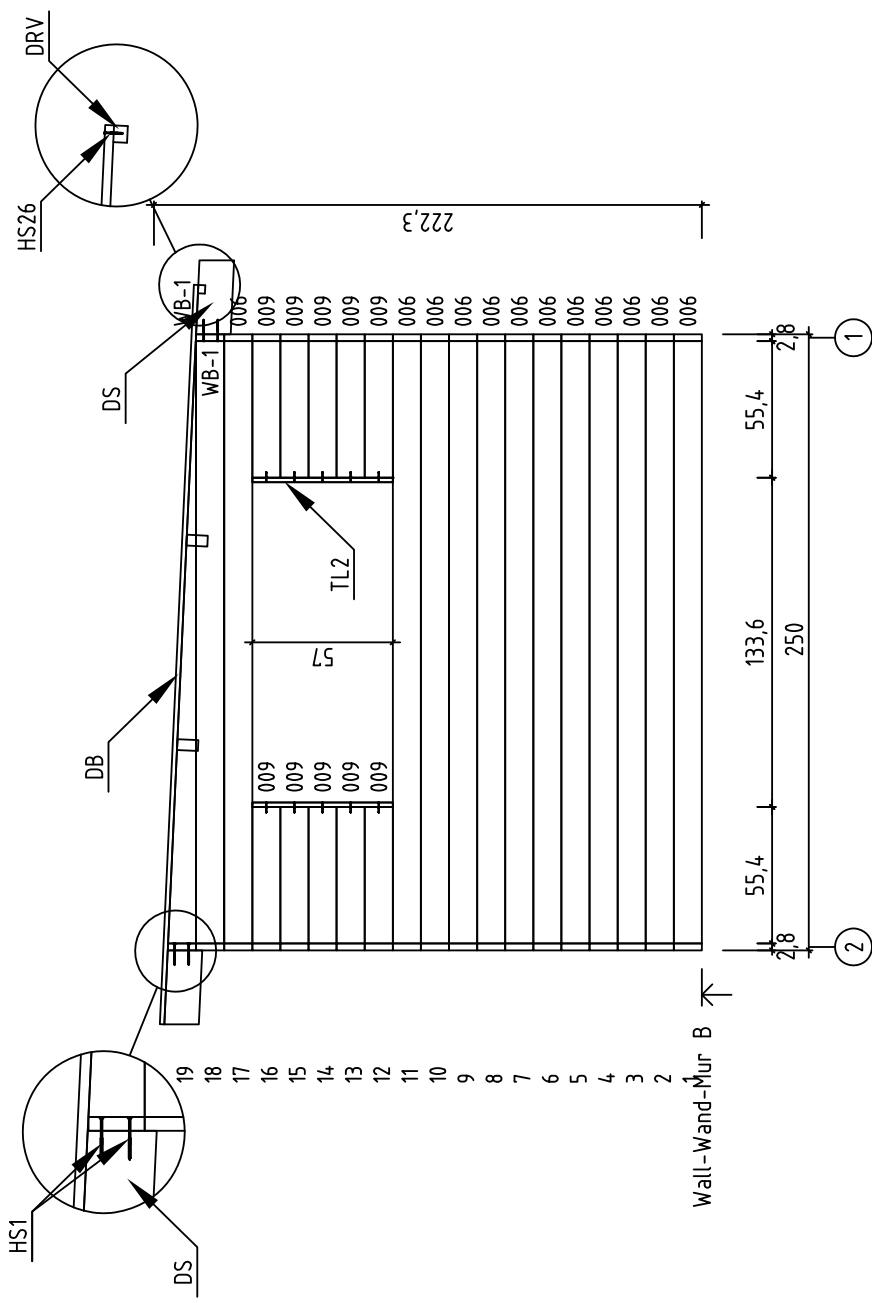
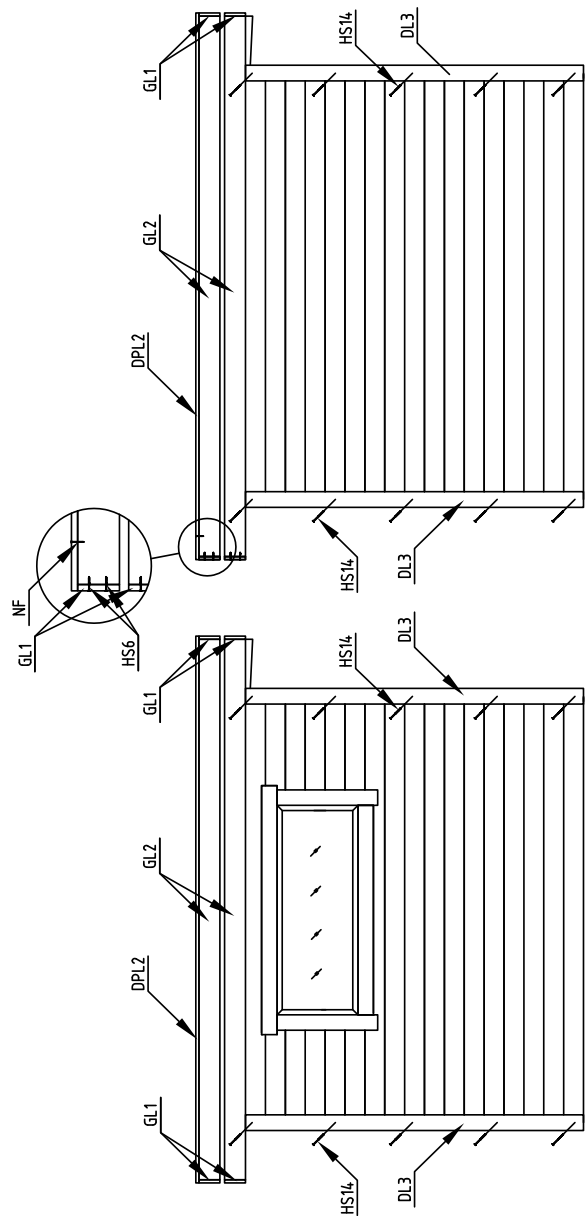
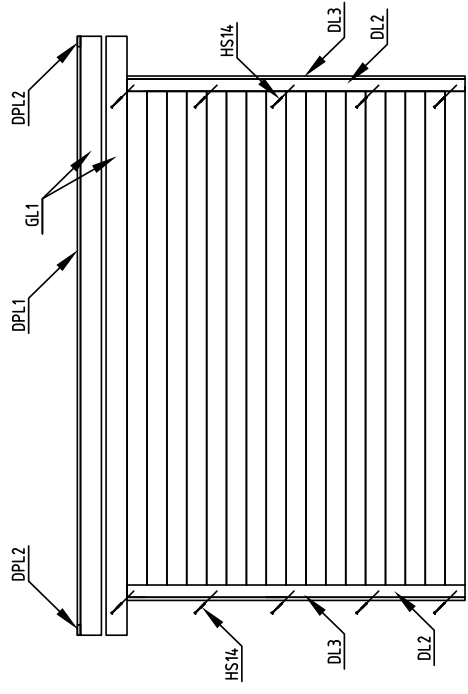
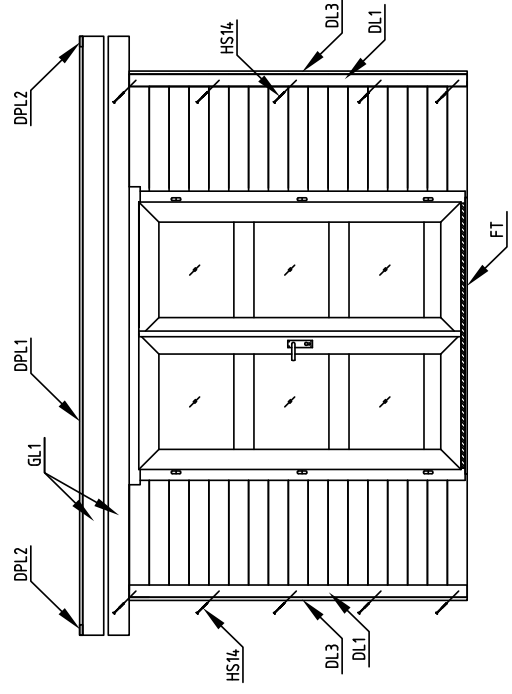










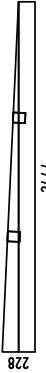
















ROOF PLAN - DACH-PLAN - PLAN DU TOIT



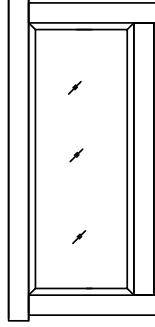


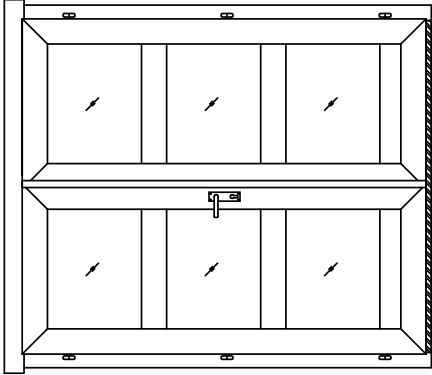




Pos		Q.	P (mm)	L (mm)
001		17	28x114	3000
002		1	28x114	3400
003		34	28x114	683
004		1	28x114	3400
005		1	28x114	3400
006		29	28x114	2444
009		10	28x114	554
WA-1		1		
WB-1		1		
A-PR	 ROOF BEAM - DACHBALKEN - PANNE DE TOIT	2	70x140	3400
DB	 ROOF BOARDS - DACHBRETTER - VOLIGES	38	90x18	2988
DPL1	 ROOFING FELT FILLET - DACHAPPENLEISTE - BAGUETTE DE FIXATION DU FEUTRE BITUMEUX	2	18x58	3320
DPL2	 ROOFING FELT FILLET - DACHAPPENLEISTE - BAGUETTE DE FIXATION DU FEUTRE BITUMEUX	2	18x58	3136
FT	 FILLET UNDER DOORSTEP - LEISTE UNTER TÜRSWELLE - BANDE EN ARBRE PORTE	1	12x22	1588
DL1	 CEILING BATTEN - DECKLEISTE - PROFILS DE FINITION ANGLES A L'EXTERIEUR	2	18x70	2166
DL2	 CEILING BATTEN - DECKLEISTE - PROFILS DE FINITION ANGLES A L'EXTERIEUR	2	18x70	2052
DL3	 CEILING BATTEN - DECKLEISTE - PROFILS DE FINITION ANGLES A L'EXTERIEUR	4	18x90	1938
EP2	 CORNER STUD - ECKPFOSTEN - POTEAUX POUR PREAU	2	42x42	1970
EP1	 CORNER STUD - ECKPFOSTEN - POTEAUX POUR PREAU	2	42x42	2085
DRV	 ROOF EDGE REINFORCEMENT - DACHRANDVERSTÄRKUNG - CORNIERE DE RENFORT DE BORD DE TOIT	2	28x34	1677
TL2	 FINISHING STRIP FOR WINDOW - ABSCHUSSLEISTE FÜR FENSTER - MONTANT DE FINITION DES OUVERTURES FENETRES	2	18x28	550
TL1	 FINISHING STRIP FOR DOOR - ABSCHUSSLEISTE FÜR TÜR - MONTANT DE FINITION DES OUVERTURES PORTES	2	18x28	1910
DS	 DISTANCE SPACERS FOR GABLE MOULDING - DACHSTÜZEN - SUPPORTS EXTENSION TOITURE	4	44x140	307
BL	 FIXING SLAT FOR DISTANCE SPACERS - BEFESTIGUNGSLEISTE - RENFORTS PLANCHES DE RIVES	8	28x34	250
GL2	 GABLE MOULDING - GIEBELLEISTE - PLANCHE DE RIVE	4	18x120	3100

Pos		Q.	P (mm)	L (mm)
GL1	GABLE MOULDING - GIEBELLEISTE - PLANCHE DE RIVE	4	18x120	3436
DP	ROOFING FELT - DACHPAPPE - FEUTRE BITUMEUX	4		3500
HS4	SCREW FOR DISTANCE SPACER FIXING SLAT - SCHRAUBEN FÜR BEFESTIGUNGS-LEISTE - VIS DE FIXATION RENFORTS PLANCHES DE RIVES	16	4x40	
HS6	SCREW FOR GABLE MOULDING - SCHRAUBEN FÜR GIEBELLEISTE - VIS DE FIXATION POUR PLANCHE DE RIVE	64	3.5x50	
	SCREW FOR DOOR FILLET - SCHRAUBE ZUR BEFESTIGUNG TÜRLEISTE - VIS D'ASSEMBLAGE DU CADRE DE PORTE	5	3x30	
HS14	SCREW FOR CEILING BATTEN - SCHRAUBEN FÜR DECKLEISTEN - VIS DE FIXATION PROFILS DE FINITION ANGLES A L'EXTERIEUR	48	3.5x35	
HS26	SCREW FOR ROOF EDGE REINFORCEMENT - SCHRAUBEN FÜR DACHRANDVERSTÄRKUNG - VIS POUR RENFORT DE BORD DE TOIT	12	4x40	
HS2	SCREWS FOR WALL MOUNTING - SCHRAUBEN FÜR WANDMONTAGE - VIS DE FIXATION AU MUR	230	4x60	
HS4	SCREWS FOR FINISHING STRIP - SCHRAUBEN FÜR ABSCHUSSLEISTE VIS DE MONTANT DE FINITION DES OUVERTURES	44	4x40	
HS3	SCREW FOR ROOF BEAMS - SCHRAUBEN FÜR DACHBALKEN - VIS POUR PANNE DE TOIT	4	5x120	
HS1	SCREW FOR FIXING GABLE MOULDING DISTANCE SPACERS TO THE WALL - SCHRAUBEN FÜR DACHSTÜZEN - VIS DE SUPPORTS EXTENSION TOITURE	8	5x90	
HS1	SCREW FOR DOOR JAMB - SCHRAUBE FÜR TÜRRAHMEN - VIS DE FIXATION POUR MONTANT DE PORTE	4	5x90	
	HAMMER BLOCK - SCHLAGHOLZ - CALLE DE FRAPPE	1		
	SCREW FOR DOORSTEP - SCHRAUBEN FÜR TÜRSWELLE - VIS DE FIXATION DU SEUIL DE PORTE	3	4.5x65	
NF	ZN NAIL FOR ROOFING FELT FILLET - ZN NÄGEL FÜR DACHPAPPENLEISTE - POINTE POUR BAGUETTE FIXATION FEUTRE BITUMEUX	36	2x40	
	ROOFING NAILS FOR ROOFING FELT - NÄGEL FÜR DACHPAPPE POINTE DE FIXATION POUR FEUTRE BITUMEUX	120	2x17	
DS1	ZN NAIL FOR ROOF - ZN NÄGEL FÜR DACHBRETTER - POINTE POUR TOIT	162	2x50	
	SET OF DOOR LOCK COVERS - SCHLOSSBLENDEN - SET DE GARNITURES DE SERRURE DE PORTE	1		
	MALE BOLT HINGE FOR DOOR - TÜRRIEGEL - PARTIE MALE DE CHARNIERE DE PORTE	6		
	DOOR HANDLE FITTINGS-TÜRGRIF - SET DE GARNITURES DE SERRURE DE PORTE	1		
	CYLINDER - ZYLINDERSCHLOSS - CYLINDRE DE SERRURE	1		
	WINDOW-FENSTER-FENETRE 1290x540 SGG	1	AK.1.100.SM0.c	



Pos		Q.	P (mm)	L (mm)
	<p>D00R - TÜR - PORTE 1588x1894 SGC</p>  <p>TUK.3.030.SVV.MMTb</p>	1		